

# STAGE 1

AREZZO -III GARA CAMPIONATO OWSS-SASS ITALY ASD

28 MAGGIO 2023

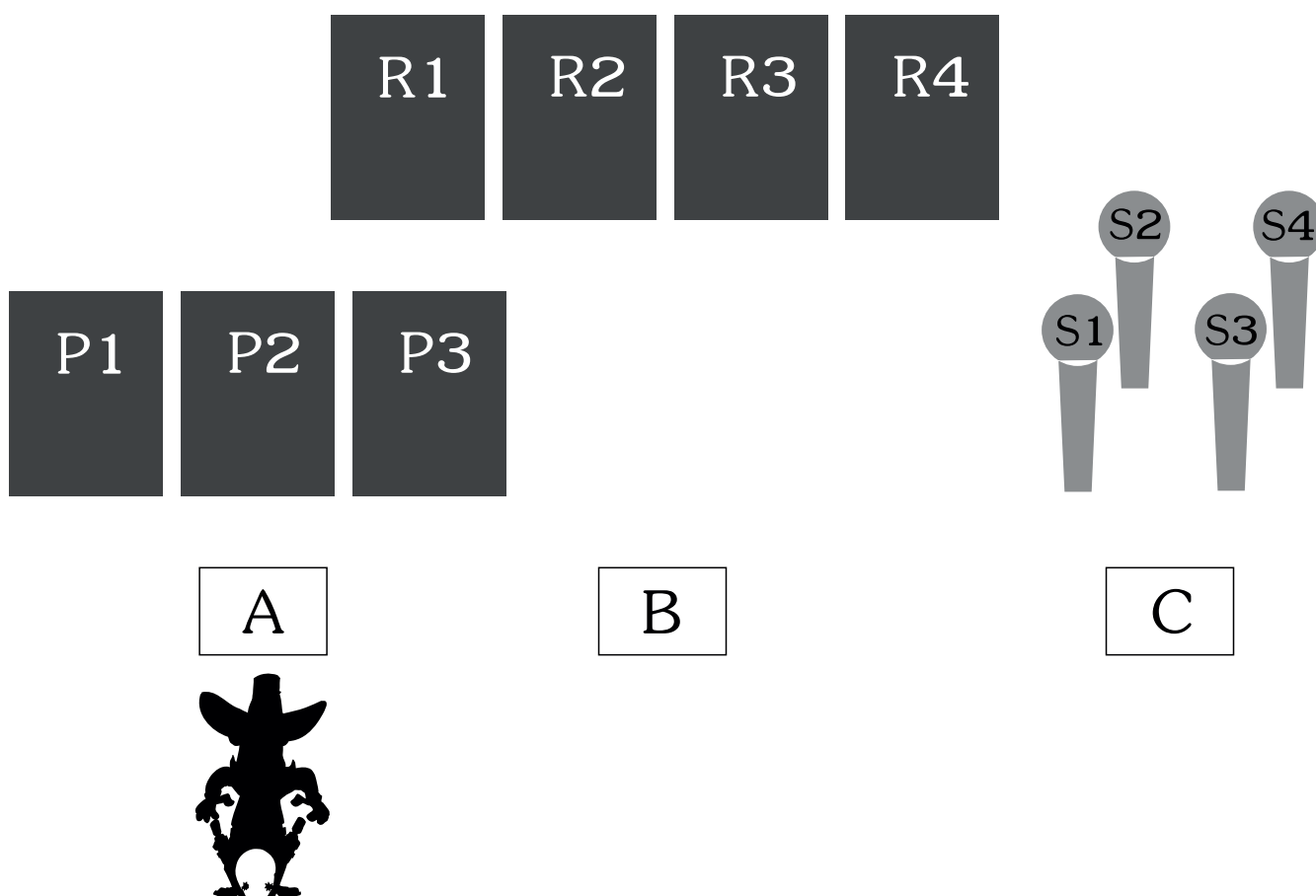
ARMI	MUNIZIONI
2 REVOLVER	10
RIFLE (LEVER ACTION O PUMP ACTION)	10
SHOTGUN (SIDE BY SIDE OR PUMP)	4 +

## INIZIO

Il tiratore in **A** con il cappello tenuto con entrambi le mani all'altezza della cintura con 2 revolver caricati con 5 colpi, cane abbattuto sulla camera vuota, nelle rispettive fondine. Rifle in posizione **B** caricato con 10 colpi. Uno shotgun aperto sulla posizione **C**.

## AL BEEP

Mettere il cappello in testa e con i revolver ingaggiare P1 con tre colpi e P2 con due colpi, P3 con tre colpi e P2 con due colpi. Rinfoderare i revolver e spostarsi in B, prendere il rifle ed ingaggiare i bersagli R1-R4 con un colpo su R1, due colpi su R2, tre colpi su R3, quattro colpi su R4. Riposizionare il rifle sul tavolo, spostarsi in C e con lo shotgun ingaggiare S1-S4 partendo da destra e fino al loro abbattimento.



# STAGE 2

AREZZO -III GARA CAMPIONATO OWSS-SASS ITALY ASD

28 MAGGIO 2023


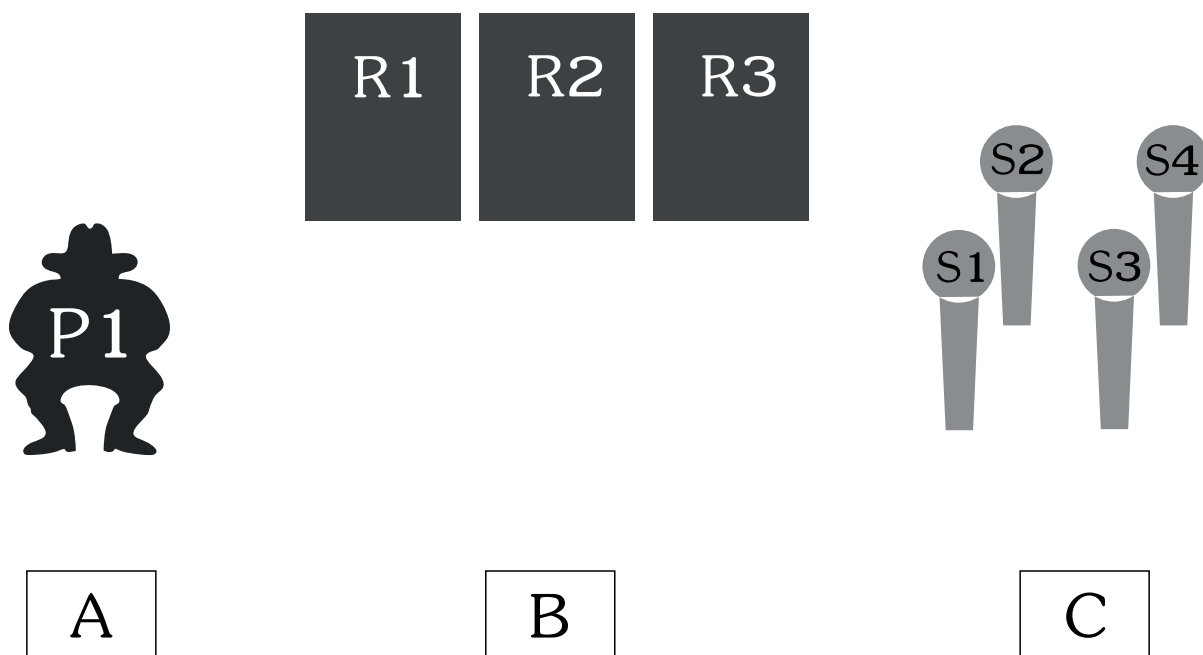
ARMI	MUNIZIONI
2 REVOLVER	10
RIFLE (LEVER ACTION O PUMP ACTION)	10
SHOTGUN (SIDE BY SIDE OR PUMP)	4 +

## INIZIO

Tiratore in piedi in **A** che toccano la falda del cappello, 2 revolver caricati con 5 colpi, cane abbattuto sulla camera vuota, nelle rispettive fondine, Rifle posizionato in **B**, Shotgun posizionato in **C**.

## AL BEEP

Con i revolver ingaggiare con 10 colpi P1. Rinfoderare i revolver e spostarsi in **B** e con il rifle ingaggiare R1-R3 con almeno un colpo. Portando il rifle con te spostarsi in **C**, appoggiare il rifle sul tavolo, prendere lo shotgun ed ingaggiare in ordine libero S1-S4.



# STAGE 3

AREZZO -III GARA CAMPIONATO OWSS-SASS ITALY ASD

28 MAGGIO 2023


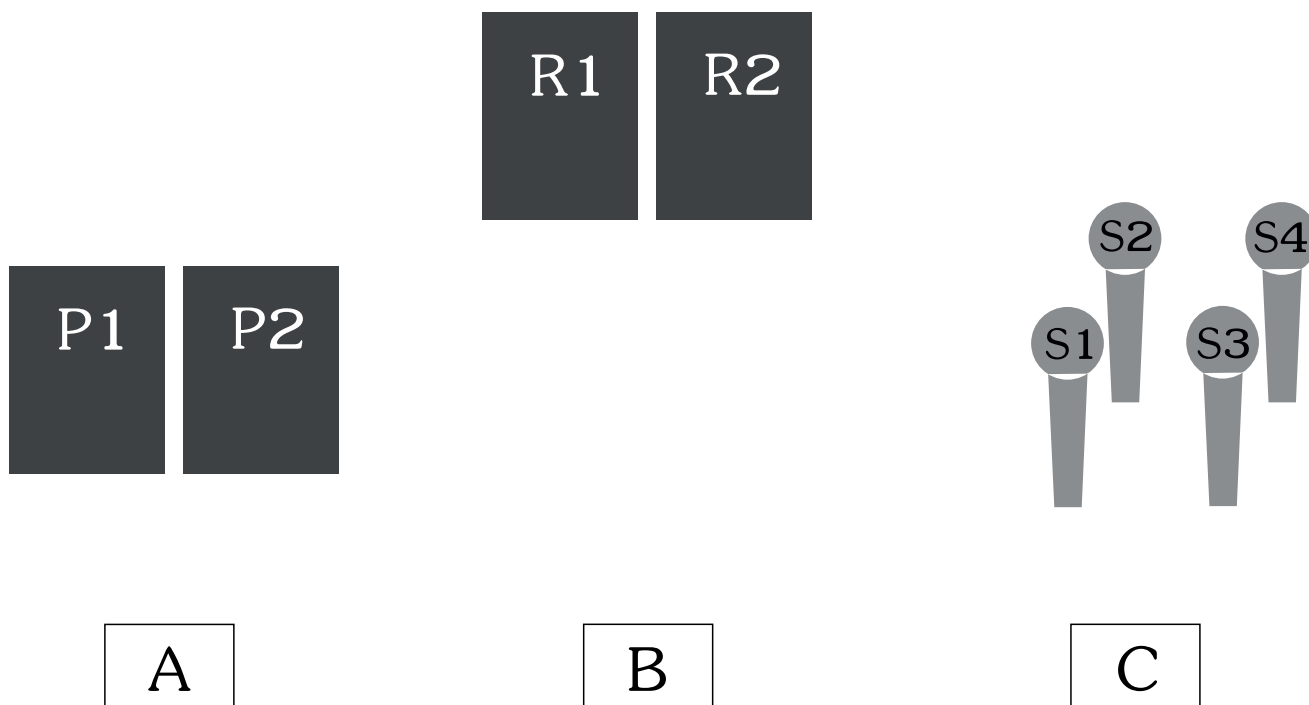
ARMI	MUNIZIONI
RIFLE (LEVER ACTION O PUMP ACTION)	10
SHOTGUN (SIDE BY SIDE OR PUMP)	4 +
2 REVOLVER	10

## INIZIO

Il tiratore in A in posizione di relax con 2 revolver caricati con 5 colpi, cane abbattuto sulla camera vuota, nelle rispettive fondine. Rifle caricato con 10 colpi in B. Uno shotgun aperto sulla posizione C.

## AL BEEP

Ingaggiare con i revolver P1 e P2 con due colpi ciascuno alternati partendo da destra. Spostarsi in B e ripetere su R1 e R2 la stessa sequenza con il rifle. Lasciare il rifle sul tavolo, scarico e aperto, e spostarsi in C e colpire con lo shotgun S1 e S4 partendo da sinistra.



# STAGE 4

AREZZO -III GARA CAMPIONATO OWSS-SASS ITALY ASD

28 MAGGIO 2023

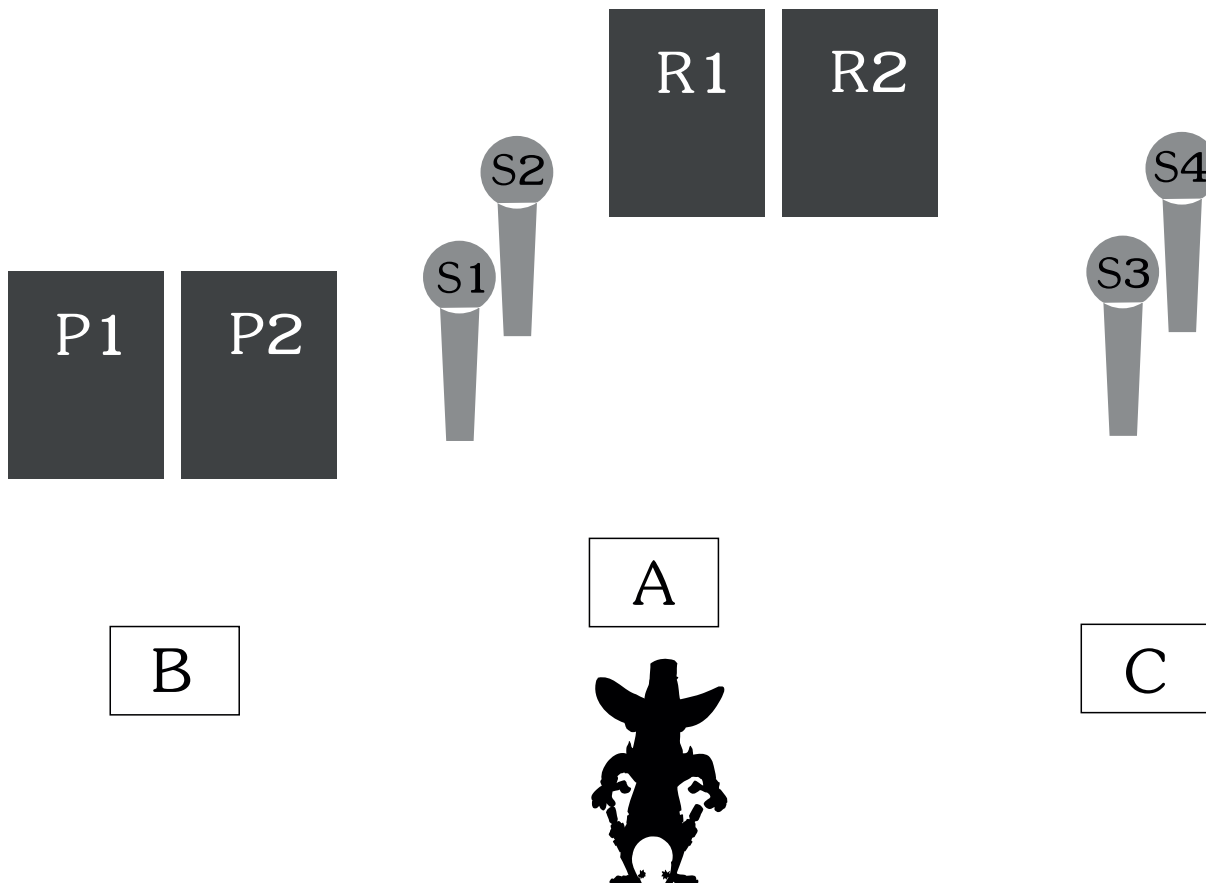
ARMI	MUNIZIONI
SHOTGUN (SIDE BY SIDE OR PUMP)	4 +
RIFLE (LEVER ACTION O PUMP ACTION)	10
2 REVOLVER	10

## INIZIO

Tiratore in **A** in posizione eretta, con lo shotgun tenuto in posizione «cowboy port-arm», 2 Revolver caricati con 5 colpi ciascuno, in fondina e con cane abbattuto su camera vuota e il Rifle caricato con 10 colpi.

## AL BEEP

Con lo shotgun ingaggiare S1 e S2. Lasciare lo shotgun aperto e scarico sul tavolo, spostarsi in **B** e con i revolver ingaggiare P1 con tre colpi e P2 con sette colpi. Tornare in **A** e con il rifle ripetere la sequenza dei revolver su R1 e R2. Lasciare il rifle sul tavolo e spostarsi in **C** con lo shotgun e abbattere i restanti bersagli.



# STAGE 5

AREZZO -III GARA CAMPIONATO OWSS-SASS ITALY ASD

28 MAGGIO 2023

ARMI	MUNIZIONI
2 REVOLVER	10
RIFLE (LEVER ACTION O PUMP ACTION)	10
SHOTGUN (SIDE BY SIDE OR PUMP)	4 +

## INIZIO

Il tiratore in **A** con il cappello tenuto con entrambi le mani all'altezza della cintura con 2 revolver caricati con 5 colpi, cane abbattuto sulla camera vuota, nelle rispettive fondine. Rifle in posizione **B** caricato con 10 colpi. Uno shotgun aperto sulla posizione **C**.

## AL BEEP

Mettere il cappello in testa e con i revolver ingaggiare P1- P3 con almeno due colpi. Rinfoderare i revolver e spostarsi in B, prendere il rifle ed ingaggiare i bersagli R1-R2 con cinque colpi ciascuno. Riposizionere il rifle sul tavolo in B, spostarsi in C e con lo shotgun ingaggiare S1-S4 partendo da destra e fino al loro abbattimento.

