

# STAGE 1

AREZZO -III GARA CAMPIONATO OWSS-SASS ITALY ASD

8 MAGGIO 2022

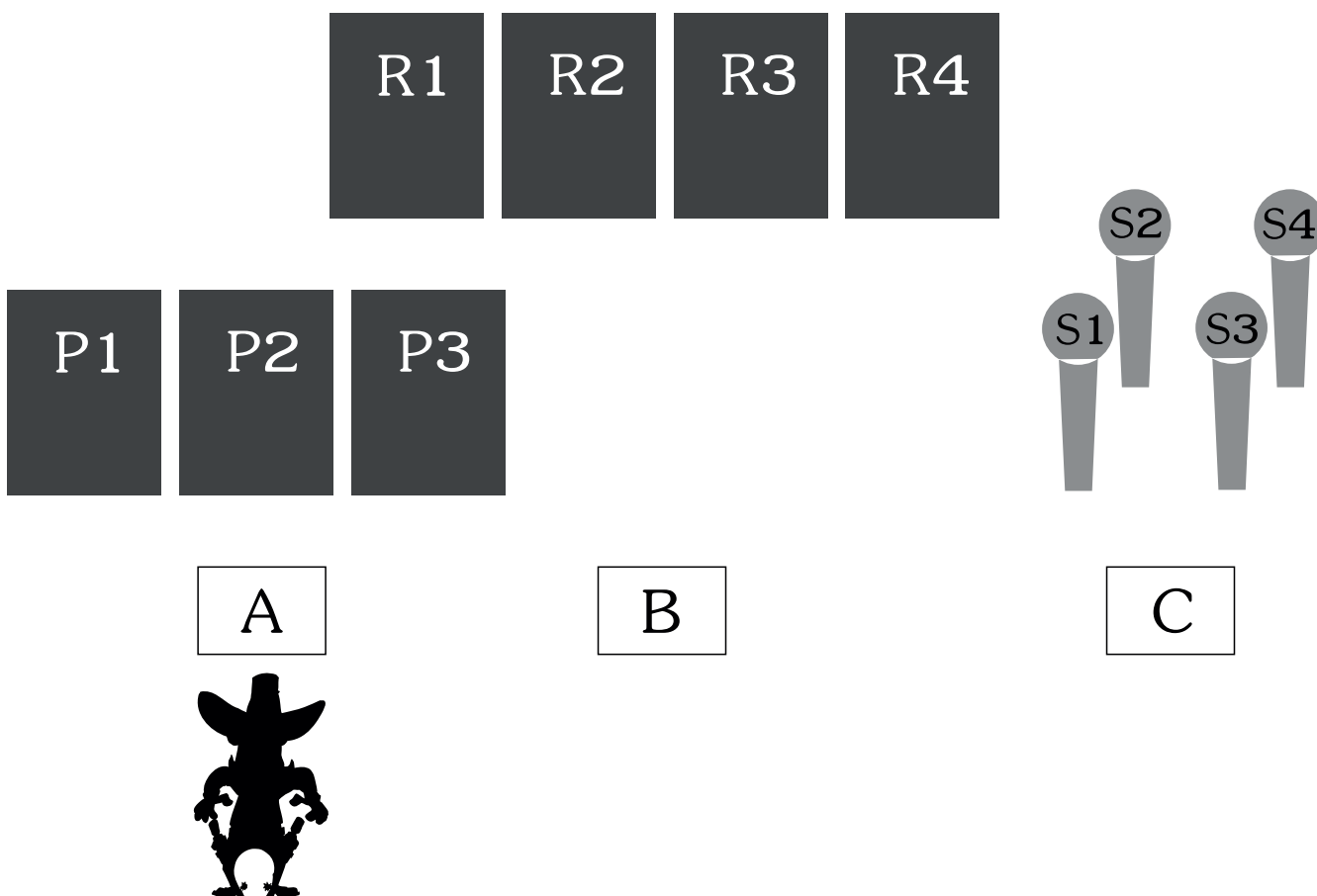
ARMI	MUNIZIONI
2 REVOLVER	10
RIFLE (LEVER ACTION O PUMP ACTION)	10
SHOTGUN (SIDE BY SIDE OR PUMP)	4 +

## INIZIO

Il tiratore in **A** con il cappello tenuto con entrambi le mani all'altezza della cintura con 2 revolver caricati con 5 colpi, cane abbattuto sulla camera vuota, nelle rispettive fondine. Rifle in posizione **B** caricato con 10 colpi. Uno shotgun aperto sulla posizione **C**.

## AL BEEP

Mettere il cappello in testa e con i revolver ingaggiare P1 con tre colpi e P2 con due colpi, P3 con tre colpi e P2 con due colpi. Rinfoderare i revolver e spostarsi in B, prendere il rifle ed ingaggiare i bersagli R1-R4 con un colpo su R1, due colpi su R2, tre colpi su R3, quattro colpi su R4. Riposizionare il rifle sul tavolo, spostarsi in C e con lo shotgun ingaggiare S1-S4 partendo da destra e fino al loro abbattimento.



# STAGE 2

AREZZO -III GARA CAMPIONATO OWSS-SASS ITALY ASD

8 MAGGIO 2022


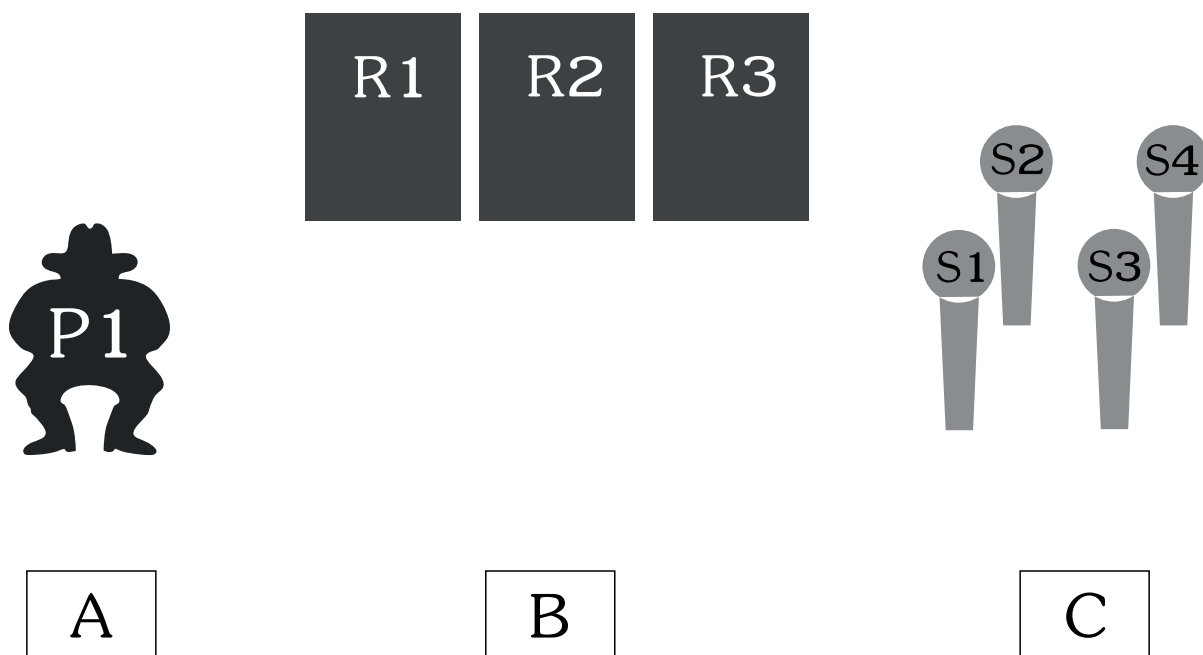
ARMI	MUNIZIONI
2 REVOLVER	10
RIFLE (LEVER ACTION O PUMP ACTION)	10
SHOTGUN (SIDE BY SIDE OR PUMP)	4 +

## INIZIO

Tiratore in piedi in **A** che toccano la falda del cappello, 2 revolver caricati con 5 colpi, cane abbattuto sulla camera vuota, nelle rispettive fondine, Rifle posizionato in **B**, Shotgun posizionato in **C**.

## AL BEEP

Con i revolver ingaggiare con 10 colpi P1. Rinfoderare i revolver e spostarsi in **B** e con il rifle ingaggiare R1-R3 con almeno un colpo. Portando il rifle con te spostarsi in **C**, appoggiare il rifle sul tavolo, prendere lo shotgun ed ingaggiare in ordine libero S1-S4.



# STAGE 3

AREZZO -III GARA CAMPIONATO OWSS-SASS ITALY ASD

8 MAGGIO 2022


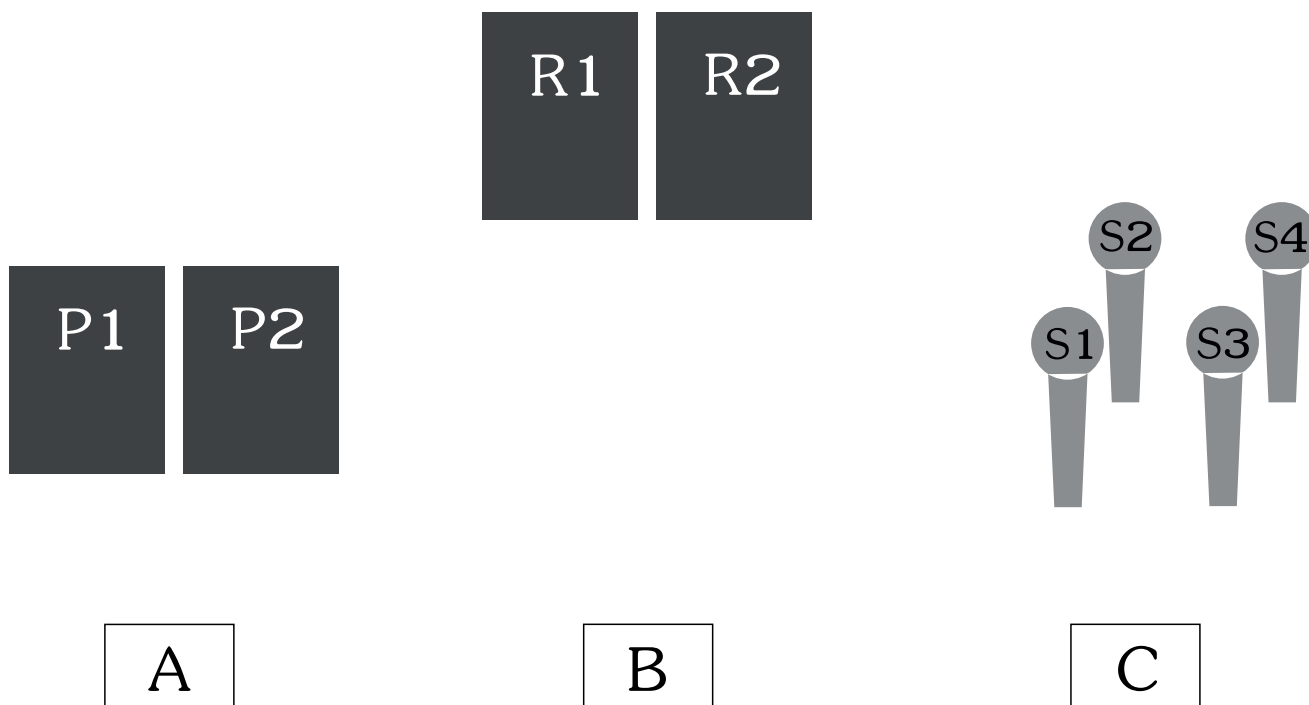
ARMI	MUNIZIONI
RIFLE (LEVER ACTION O PUMP ACTION)	10
SHOTGUN (SIDE BY SIDE OR PUMP)	4 +
2 REVOLVER	10

## INIZIO

Il tiratore in A in posizione di relax con 2 revolver caricati con 5 colpi, cane abbattuto sulla camera vuota, nelle rispettive fondine. Rifle caricato con 10 colpi in B. Uno shotgun aperto sulla posizione C.

## AL BEEP

Ingaggiare con i revolver P1 e P2 con due colpi ciascuno alternati partendo da destra. Spostarsi in B e ripetere su R1 e R2 la stessa sequenza con il rifle. Lasciare il rifle sul tavolo, scarico e aperto, e spostarsi in C e colpire con lo shotgun S1 e S4 partendo da sinistra.



# STAGE 4

AREZZO -III GARA CAMPIONATO OWSS-SASS ITALY ASD

8 MAGGIO 2022

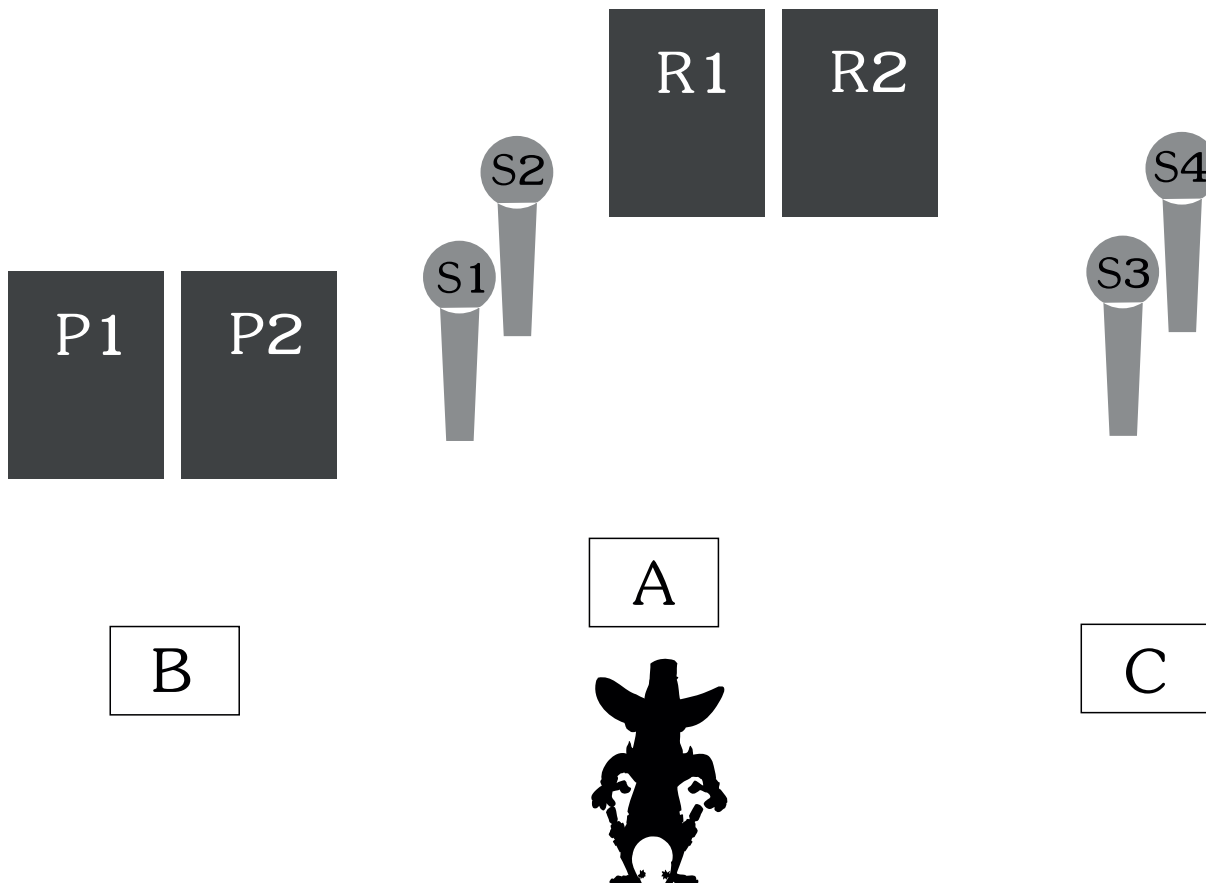
ARMI	MUNIZIONI
SHOTGUN (SIDE BY SIDE OR PUMP)	4 +
RIFLE (LEVER ACTION O PUMP ACTION)	10
2 REVOLVER	10

## INIZIO

Tiratore in **A** in posizione eretta, con lo shotgun tenuto in posizione «cowboy port-arm», 2 Revolver caricati con 5 colpi ciascuno, in fondina e con cane abbattuto su camera vuota e il Rifle caricato con 10 colpi.

## AL BEEP

Con lo shotgun ingaggiare S1 e S2. Lasciare lo shotgun aperto e scarico sul tavolo, spostarsi in **B** e con i revolver ingaggiare P1 con tre colpi e P2 con sette colpi. Tornare in **A** e con il rifle ripetere la sequenza dei revolver su R1 e R2. Lasciare il rifle sul tavolo e spostarsi in **C** con lo shotgun e abbattere i restanti bersagli.



# STAGE 5

AREZZO -III GARA CAMPIONATO OWSS-SASS ITALY ASD

8 MAGGIO 2022

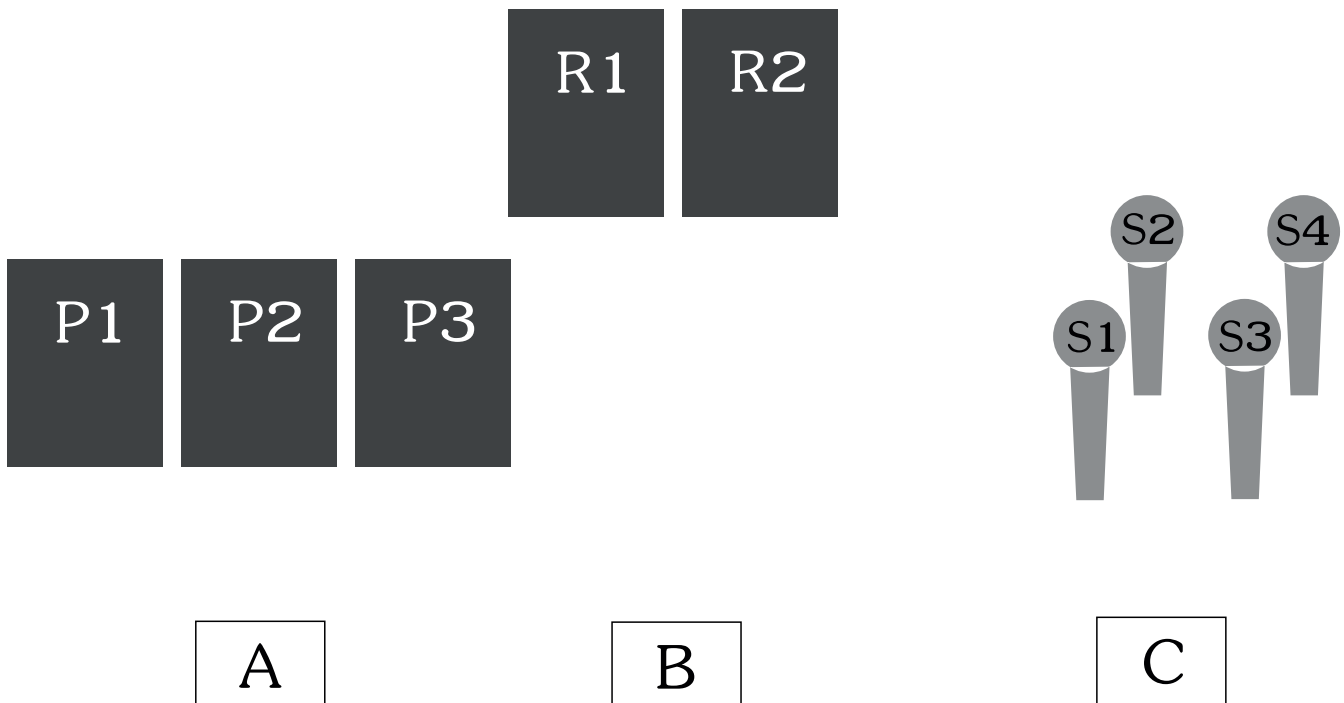
ARMI	MUNIZIONI
2 REVOLVER	10
RIFLE (LEVER ACTION O PUMP ACTION)	10
SHOTGUN (SIDE BY SIDE OR PUMP)	4 +

## INIZIO

Il tiratore in **A** con il cappello tenuto con entrambi le mani all'altezza della cintura con 2 revolver caricati con 5 colpi, cane abbattuto sulla camera vuota, nelle rispettive fondine. Rifle in posizione **B** caricato con 10 colpi. Uno shotgun aperto sulla posizione **C**.

## AL BEEP

Mettere il cappello in testa e con i revolver ingaggiare P1- P3 con almeno due colpi. Rinfoderare i revolver e spostarsi in B, prendere il rifle ed ingaggiare i bersagli R1-R2 con cinque colpi ciascuno. Riposizionere il rifle sul tavolo in B, spostarsi in C e con lo shotgun ingaggiare S1-S4 partendo da destra e fino al loro abbattimento.





Il Devil's Arezzo

in collaborazione con l'Old West Shooting Society- Sass Italy ASD

Organizza il

## **DEVIL'S WOOD**

**III** GARA DEL CAMPIONATO ITALIANO OWSS-SASS ITALY ASD 2022

**8 MAGGIO 2022**

presso il campo di tiro Devil's Club

Quota iscrizione: € 35,00 (trentacinque/00)

Ritrovo tiratori - ore 8:30 (obbligatorio per tutti)

Inizio gara – ore 9:00

È obbligo per i tiratori iscriversi e versare la quota di partecipazione alla gara esclusivamente on-line nell'apposita sezione sul sito **www.owss.eu**, entro **Domenica 1 Maggio 2022**. Si potrà partecipare alla gara solo se, al momento dell'iscrizione, il tiratore risulti in regola con il rinnovo e il versamento della quota alla OWSS per l'anno 2022. Non sono ammessi tiratori non iscritti. Il tiratore dovrà sottoscrivere una dichiarazione liberatoria di responsabilità per l'anno 2022.

- Match director: Massimo Cocchi, alias Magician 335.5609801
- R.O. a cura OWSS-SASS Italia
- Dati gara: 5 stages di Cowboy Action Shooting.
- Colpi minimi: 50 di revolver - 50 di carabina lever/pump action - 30 di fucile shotgun.

Per partecipare alla gara, i tiratori dovranno obbligatoriamente avere al seguito almeno due revolver single action, con relative fondine, un rifle a leva o a pompa, con calibro da pistola, ed un fucile a canna liscia (doppietta, pompa o leva) con relativa cartucciera o loop in cuoio.

- munizioni: esclusivamente con palla in piombo, a cura di ogni singolo tiratore. Munizioni per il fucile ad anima liscia (shotgun) a pallini n. 4 o più piccolo, no pallini in acciaio o placcati.
- regolamento OWSS-SASS ITALY & SASS RULE BOOK.

Per regolamento interno del campo che ospita l'evento vige assoluto l'obbligo di protezioni acustiche e visive per ogni tiratore impegnato sugli stage e di protezioni visive per tutti gli spettatori.

Per maggiori dettagli sul regolamento, sulle categorie di tiro, armi e munizioni previste nelle competizioni di Cowboy Action Shooting prendere visione dello specifico regolamento sul sito [www.owss.eu](http://www.owss.eu)

## **COME RAGGIUNGERE IL CAMPO DI GARA**

Uscita A1 casello Arezzo, trovate subito una rotonda prendete la prima uscita passando sopra l'autostrada (attenzione molti navigatori suggeriscono subito dopo il ponte di svoltare a dx, si tratta di una strada secondaria sterrata che noi sconsigliamo). Proseguite per la strada principale che costeggia l'autostrada per 3,6 km.

Trovate un'altra rotonda, prima uscita poi seguite sempre la strada principale per 2,5 km. La strada inizia a salire fino a quando arrivate in cima al valico, dove c'è un quadrivio e prendete la strada che sale a dx. Proseguite per 1 km dopo di che inizia la strada sterrata, proseguite per altri 2,3 km tenendovi sempre sulla strada principale; ad un certo punto trovate l'unica biforcazione tenetevi sulla sx (Fattoria Montelucci) dopo 500 metri c'è il cartello Devil's Club, siete arrivati. Tempo di percorrenza dal casello A1 circa 15 minuti.

Le coordinate da impostare sul navigatore satellitare sono:

Latitudine 43.440666 Longitudine 11.717724

## **ALBERGHI E B&B CONVENZIONATI**

B&B

**Castello di Civitella** (10 minuti dal campo di tiro)

Via Senese, 4 - 52041 Civitella Val di Chiana – Arezzo

[info@castellodicivitella.it](mailto:info@castellodicivitella.it) - 0575.410343

Alcova: 4 posti letto – 2 bagni - cucina €. 80,00

Letto rotondo: 4 posti letto - 1 bagno . cucina €. 70,00

Confessionale: 6 posti letto – 2 bagni – cucina €.120,00

B&B

**Locanda Antico Borgo** (10 minuti dal campo)

Piazza Lazzeri, 22 - 52041 Civitella Val di Chiana – Arezzo

339.7951674

Camera standard: 2 posti letto – 1 bagno €. 85,00

Suite: 2 posti letto €. 95,00

Famiglia: 4 posti letto – 2 bagni €.130,00

B&B

**Camera Caffè** (Centro di Arezzo) [www.cameracaffe.net](http://www.cameracaffe.net)

Via G. Monaco, 52100 Arezzo 338.9144110

Camera singola: € 45,00

Camera doppia: € 65,00

Camera doppia uso singola: € 50,00

*(Questa è un'ottima soluzione perché è vicina al campo della manifestazione del sabato sera. Si trova davanti casa di Massimo Cocchi, Magician, si può partire la mattina tutti assieme per il campo di tiro)*

## PARTNER

