

I MESCALEROS

ARMI	MUNIZIONI
RIFLE (LEVERACTION O PUMP ACTION)	10
SHOTGUN (SIDE BY SIDE OR PUMP)	4+
2 REVOLVER	10

INIZIO

Il tiratore, braccia lungo i fianchi, in posizione di relax, inizia dietro il rest in A dove è appoggiato uno shotgun.

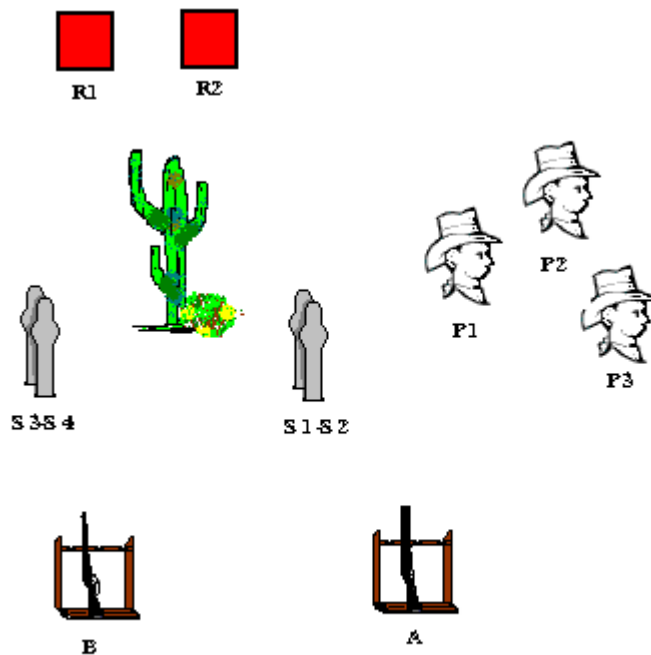
Un rifle caricato con 10 colpi è appoggiato sul rest in B.

2 revolver caricati con 5 colpi, cane abbattuto su camera vuota, nelle rispettive fondine.

Quando pronti dire : "Adesso mi diverto io!...." e aspettare il beep.

AL BEEP:

Afferra lo shotgun e abbatti i pepper S1-S4 any order. Appoggia lo shotgun al rest ed con i revolvers ingaggia P1-P2-P3 con un double taps nevada sweep partendo indifferentemente da DX o da SX. Prendi il Rifle : ingaggia R1 ed R2 con un double taps alternato partendo indifferentemente da DX o da SX (R1-R1-R2-R2-R1-R1-R2-R2-R1-R1).



LADRI DI POLLI

ARMI	MUNIZIONI
RIFLE (LEVERACTION O PUMP ACTION)	9
SHOTGUN (SIDE BY SIDE OR PUMP)	2 +
2 REVOLVER	10

INIZIO

Il tiratore inizia in A imbracciando il Rifle in modalità COWBOY PORT ARM

Uno shotgun appoggiato in B aperto e scarico

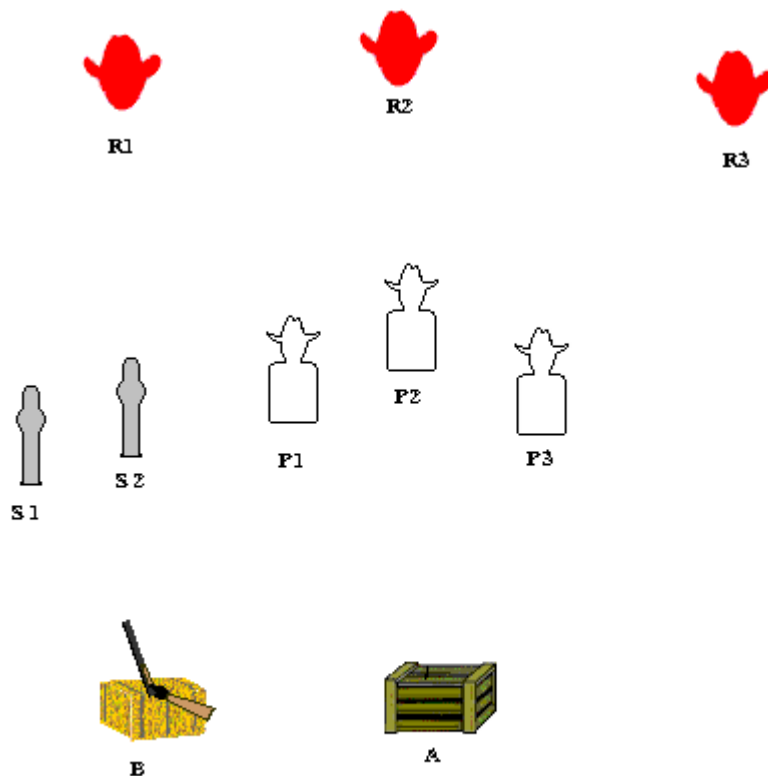
2 revolver caricati con 5 colpi, cane abbattuto su camera vuota, nelle rispettive fondine.

Quando pronti dire : "Vi seppellisco stamani stesso!...." e aspettare il beep.

AL BEEP:

Ingaggia con il Rifle i bersagli R1-R3 con un triple taps sweep partendo indifferentemente da dx o sx. Lascia il rifle in A aperto e scarico.

Con i revolver esegui un Arkansas Shuffle Sweep partendo da DX (P1-P1-P2-P3-P3). Ripeti la stessa sequenza con il secondo revolver partendo sa SX. Spostati in B e con lo Shotgun abbatti S1-S2.



GUNFIGHT IN GUALDO TOWN

ARMI	MUNIZIONI
RIFLE (LEVERACTION O PUMP ACTION)	10
SHOTGUN (SIDE BY SIDE OR PUMP)	2 +
2 REVOLVER	10

INIZIO

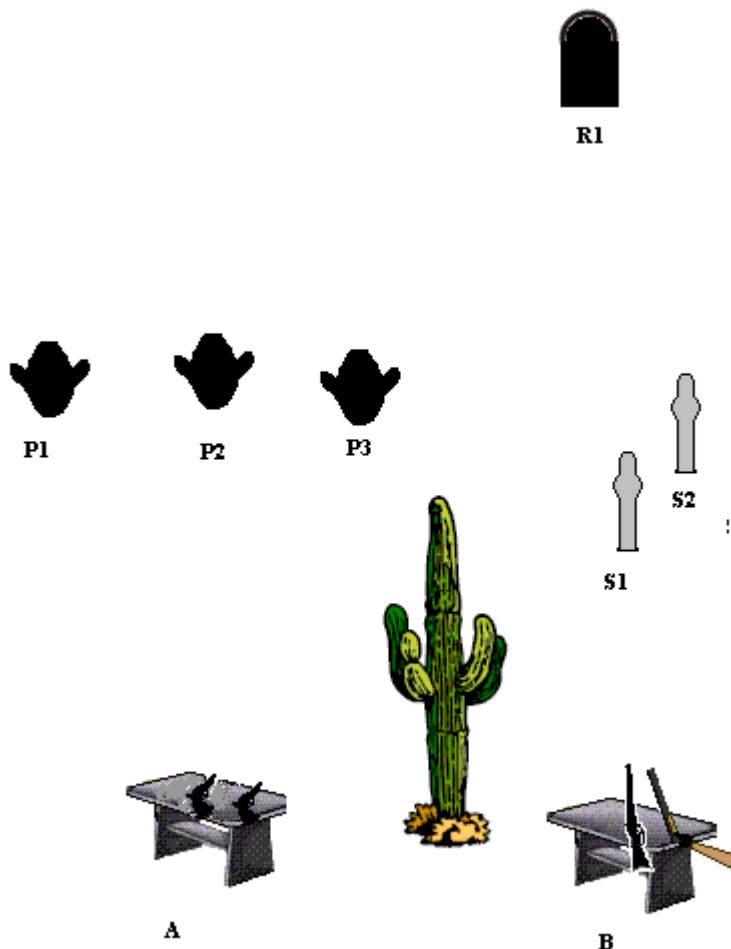
Il tiratore inizia dietro il tavolo in A. Entrambi le mani in surrender mode, un rifle caricato con 10 colpi in B, uno shotgun aperto e scarico sempre sul tavolo in B.

2 revolver caricati con 5 colpi, cane abbattuto su camera vuota, nelle rispettive fondine .

Quando pronti dire :”Maledetti ladri di cavalli.....” e aspettare il beep.

AL BEEP:

Con il primo revolver ingaggia con sequenza “NEVADA SWEEP” i bersagli P1-P3 partendo da sinistra. Rinfodera e con il secondo revolver ripeti la sequenza partendo da destra. Spostrarsi in B e con il rifle ingaggiare con 10 colpi il Bersaglio R1. Alla fine della sequenza ricarica l’ultimo colpo ed ingaggia il bonus che se colpito darà diritto a 5 secondi di abbuono sul tempo totale dell’esercizio (il bonus non crea “miss” ma va obbligatoriamente ingaggiato). Con lo shotgun abbatti S1-S2 in ordine libero.



BARBER SHOP

ARMI	MUNIZIONI
RIFLE (LEVER ACTION O PUMP ACTION)	10
SHOTGUN (SIDE BY SIDE OR PUMP)	2 +
2 REVOLVER	10

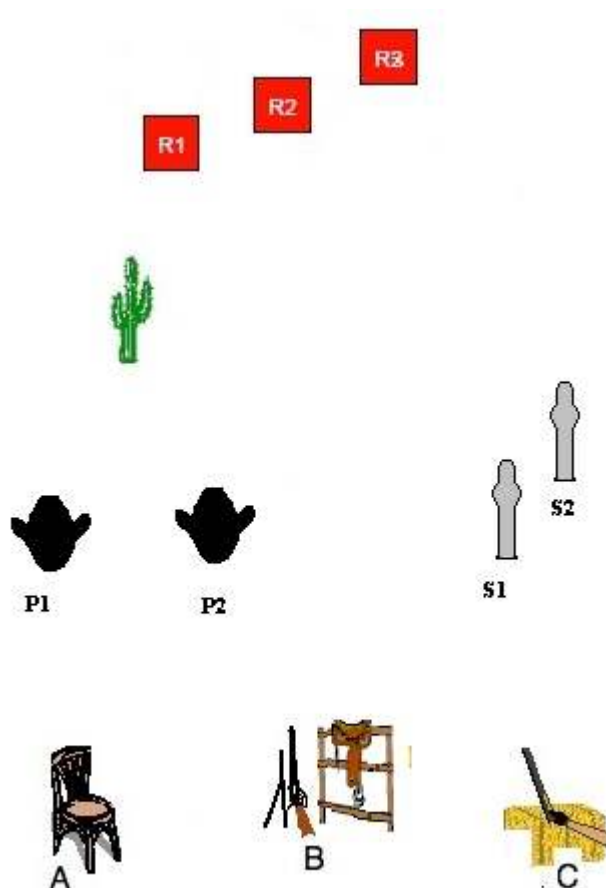
INIZIO

Il tiratore è seduto sulla sedia del barbiere, testa riversa indietro e asciugamano legato al collo. Le mani NON toccano l'asciugamano. Sul rest in C uno shotgun aperto e scarico (almeno 4 colpi nella rispettiva cartucciera). Due revolver caricati con 5 colpi, cane abbattuto su camera vuota, nelle rispettive fondine. Un rifle caricato con 10 colpi sul rest in B.

Quando pronti dire : "Anche dal barbiere rompete le p.....!!!!", ed aspettare il beep.

AL BEEP:

Alzarsi in piedi, levarsi l'asciugamano che va appoggiato sulla sedia (NON DEVE CADERE!) ed ingaggiare con il primo revolver P1 con tre colpi e P2 con due colpi, con il secondo revolver P2 con tre colpi e P1 con due colpi. Quindi spostarsi in B e con il rifle ingaggiare R1 - R3 con almeno 3 colpi. Lasciare il rifle aperto e scarico e spostarsi in C e con lo shotgun ingaggiare in ordine libero S1 - S2 .



RIO ROCCHETTA

ARMI	MUNIZIONI
RIFLE (LEVER ACTION O PUMP ACTION)	10
SHOTGUN (SIDE BY SIDE OR PUMP)	2 +
2 REVOLVER	10

INIZIO

In A in posizione eretta, con entrambe le mani impegnate a legare le redini del cavallo.
2 Revolver caricati con 5 colpi ciascuno, in fondina e con cane abbattuto su camera vuota.
Rifle caricato con 10 colpi, appoggiato sul rest in A. Shotgun sul rest in A vuoto ed aperto.

Quando pronti dire : "Vi farò vedere io....." e aspettare il beep.

AL BEEP

Prendere il rifle e colpire con un nevada sweep R1 - R2 e R3. Lasciare il rifle aperto e scarico sul rest, prendere lo shogun e colpire in ordine libero S1 – S2. Spostarsi in B estrarre il primo revolver, e colpire obbligatoriamente il piatto P3 con il primo colpo e successivamente con 4 colpi il bersaglio P1 .Con il secondo revolver ripetere la sequenza, ma terminare i 4 colpi su P2

