

STAGE # 1 BAY #1

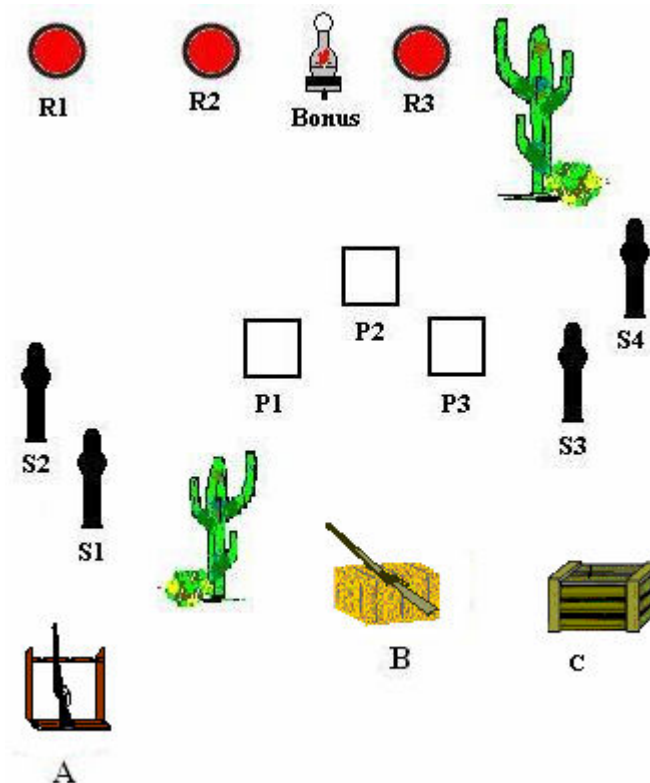
ARMI	MUNIZIONI
RIFLE (LEVER ACTION O PUMP ACTION)	10
SHOTGUN (SIDE BY SIDE OR PUMP)	4 +
1911 AUTOMATIC PISTOL	5+5+5

INIZIO

Il tiratore inizia dietro il rest in A. Imbraccia, in modalità “cowboy port-arm”, uno shotgun carico con 2 colpi. Rifle poggiato in B.

3 caricatori caricati con 5 colpi, 1911 in condizione 3 (camera vuota, cane abbattuto e caricatore inserito), nelle rispettiva fondina.

Con lo shotgun ingaggia ed abbatti S1 e S2. Spostati in B portandoti dietro lo shotgun, appoggialo in B, afferra il rifle e ingaggia, con un triple taps i bersagli R1 – R3 . Con il 10° colpo, ingaggia il bersaglio bonus. Se colpito da diritto a 5 secondi di bonus, se mancato non comporta nessuna penalità, ma deve essere ingaggiato obbligatoriamente. Lascia il rifle aperto e scarico in B, e con la pistola ingaggia i bersagli P1-P2-P3 con almeno 4 colpi ciascuno. Riprendi lo shotgun spostati in C e abbatti S3-S4 in ordine libero.



STAGE # 2 BAY #1

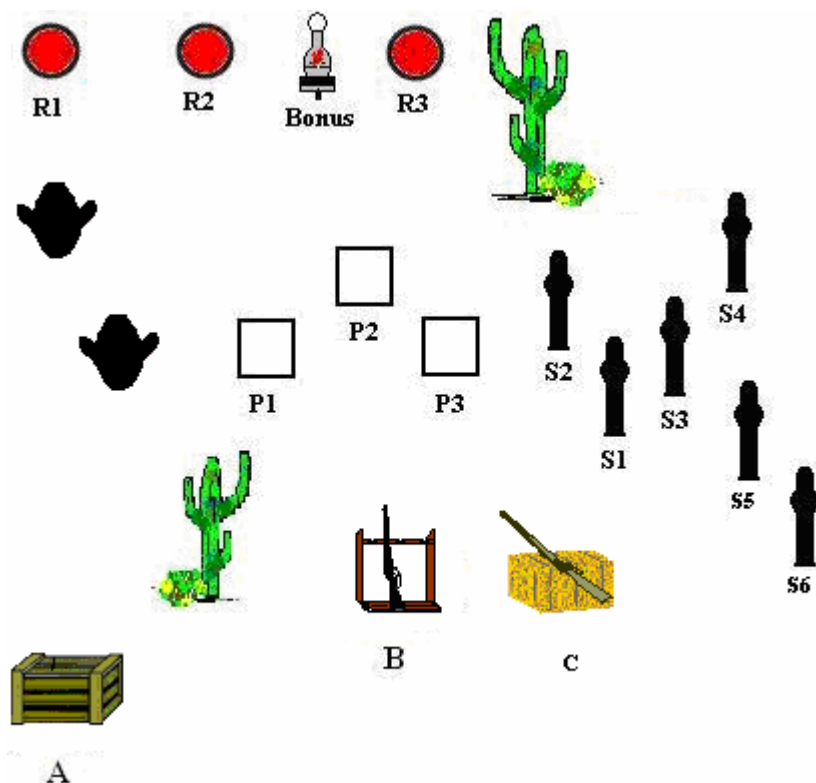
ARMI	MUNIZIONI
RIFLE (LEVER ACTION O PUMP ACTION)	10
SHOTGUN (SIDE BY SIDE OR PUMP)	6 +
1911 AUTOMATIC PISTOL	5+5+5 +5

INIZIO

Il tiratore inizia dietro il rest in A. Braccia distese lungo i fianchi.

4 caricatori carichi con 5 colpi, 1911 in condizione 3 (camera vuota, cane abbattuto e caricatore inserito), nelle rispettiva fondina. Uno shotgun, è posizionato nel rest in C.

Al Beep con la pistola ingaggia alternativamente con il primo caricatore i bersagli da pistola. Ripeti la sequenza con il secondo caricatore. Spostati in B con la 1911, afferra il Rifle ed esegui tre sweep partendo da qualsiasi bersaglio, sì double tap, no triple tap. Con il 10 colpo, ingaggia il bersaglio bonus. Se colpito da diritto a 5 secondi di bonus, se mancato non comporta nessuna penalità, ma deve essere ingaggiato obbligatoriamente. Lascia il rifle aperto e scarico in B, riprendi la 1911 e con il terzo caricatore esegui un nevada sweep da SX e con il quarto caricatore un Nevada sweep da DX sui bersagli P1-P3. Spostati in C e abbatti S3-S6 con lo shotgun in ordine libero.



STAGE # 3 BAY #2

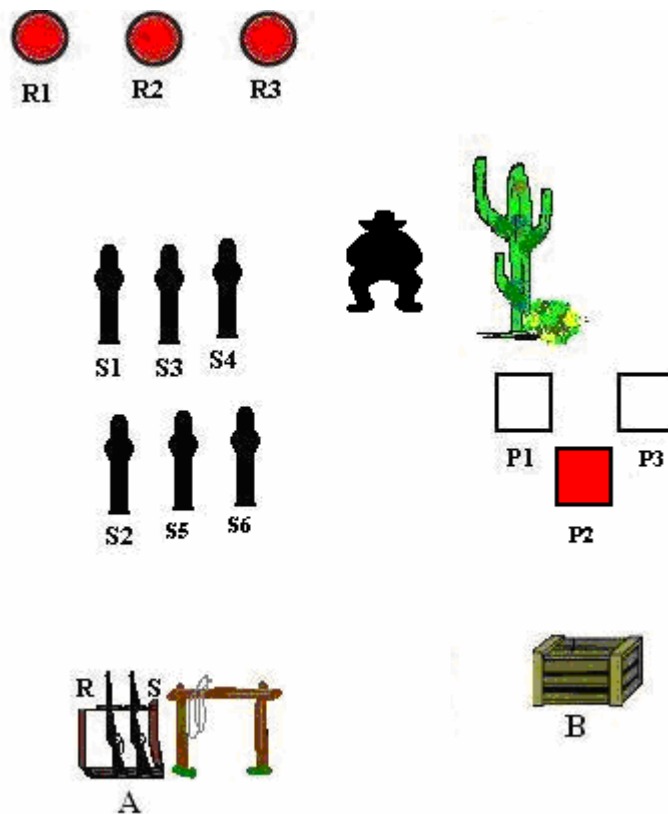
ARMI	MUNIZIONI
RIFLE (LEVER ACTION O PUMP ACTION)	10
SHOTGUN (SIDE BY SIDE OR PUMP)	6 +
2 REVOLVER	5+5+5+5

INIZIO

In A in posizione eretta, con entrambe le mani impegnate a legare le redini del cavallo.
4 caricatori carichi con 5 colpi, 1911 in condizione 3 (camera vuota, cane abbattuto e caricatore inserito), nella rispettiva fondina. Rifle caricato con 9 colpi, appoggiato sul rest in A. Shotgun sul rest in A .

Prendere il rifle e colpire con un continuo sweep R1 - R3, no double tap. Lasciare il rifle aperto e scarico sul rest, prendere lo shotgun e colpire in ordine libero S1-S6. Spostarsi in B estrarre la 1911 e con il primo caricatore ingaggiare il Marshall con un colpo e P1 con i 4 restanti colpi. Con il secondo caricatore 1 colpo sul Marshall e uno su P2; con il terzo un colpo sul Marshall e uno su P3, e col 4° 5 colpi sul Marshall .

Nota: il Marshall sarà ad una distanza doppia dei bersagli da pistola.



STAGE # 4 BAY #2

ARMI	MUNIZIONI
RIFLE (LEVER ACTION O PUMP ACTION)	10
SHOTGUN (SIDE BY SIDE OR PUMP)	6 +
2 REVOLVER	5+5+5+5

INIZIO

In A in posizione eretta, Con il Rifle imbracciato con entrambe le mani .

4 caricatori carichi con 5 colpi, 1911 in condizione 3 (camera vuota, cane abbattuto e caricatore inserito), nella rispettiva fondina. Rifle caricato con 9 colpi, appoggiato sul Tavolo/rest in B. Shotgun sul Tavolo/rest in C.

Con il rifle eseguire un continuo double tap sweep su R1 - R3 . Lasciare il rifle aperto e scarico sul rest, spostarsi in B, afferrare la 1911 e colpire 10 volte il Marshall. Spostarsi in C, prendere lo shotgun e colpire in ordine libero S1 a S6. Spostarsi nuovamente in A e con la 1911 eseguire un Double tap nevada Sweep con I restanti caricatori .

Nota: il Marshall sarà ad una distanza doppia dei bersagli da pistola.

