

# STAMPEDE

## STAGE N. 1

È notte fonda e state di ronda..... vi accorgete che la mandria è irrequieta ....un fulmine improvviso illumina il cielo..... il bestiame in preda al panico inizia a correre lungo la vallata ....è uno Stampede!!!

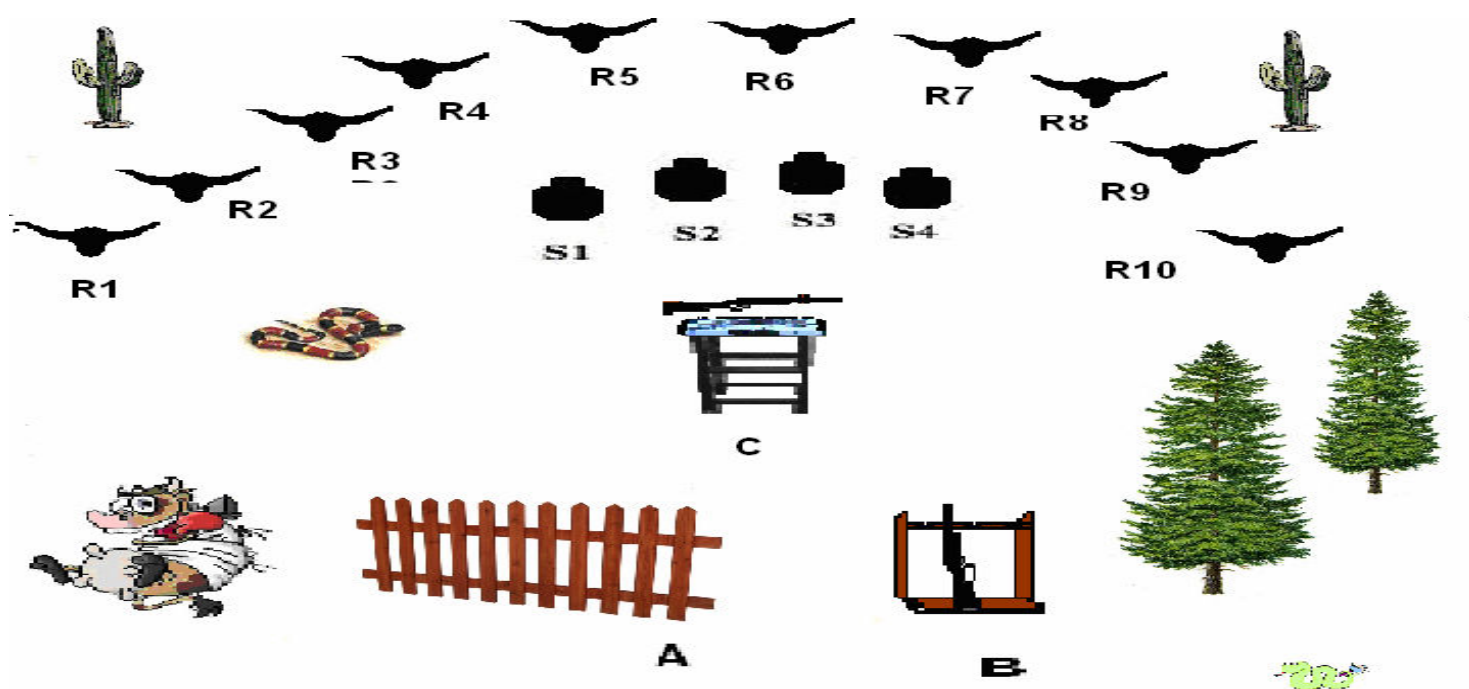
RIFLE (LEVER ACTION O PUMP ACTION)	10
SHOTGUN (SIDE BY SIDE OR PUMP)	4 +
2 REVOLVER	10

### START & POSITION FIREARMS:

Davanti alla staccionata con il coltello in mano ad intagliare un pezzo di legno. Il Rifle caricato con 10 colpi sul rest in B. Due revolver caricati con 5 colpi nelle rispettive fondine. Sul rest in B anche uno shotgun aperto e scarico

Quando pronti dire : "**Stampede.....!**", e aspettare il beep

**AL BEEP:** Appuntare il coltello sulla staccionata, se casca occhio ai piedi. Prendere il Rifle e ingaggiare R1-R10 partendo da destra. Posare il rifle sul rest in B, e con lo shotgun spostarsi sul tavolino in C. Estrarre i revolver ingaggiare R1-R10, partendo da destra . Con lo shotgun ingaggiare S1-S4.



# RUSTLERS

## STAGE N. 2

State recuperando al lazo un bovino quando sentite degli spari dietro alle vostre spalle.....sono i Ladri di Bestiame!!!!

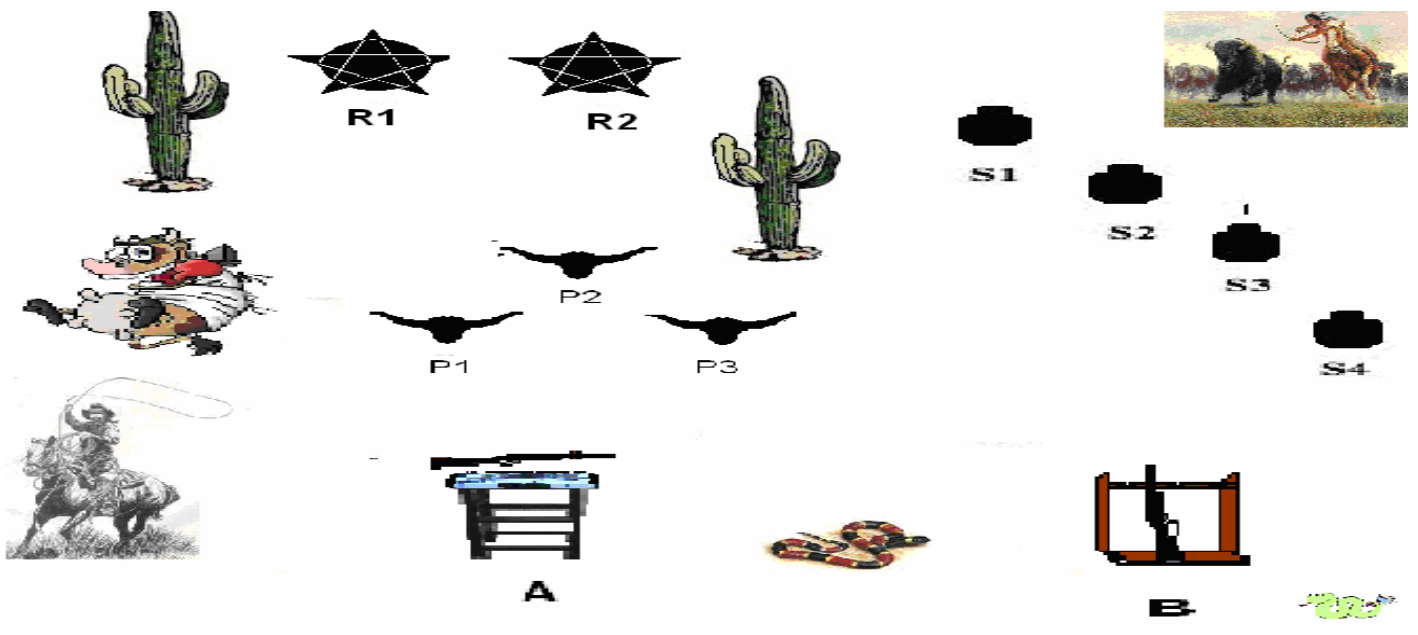
RIFLE (LEVER ACTION O PUMP ACTION)	10
SHOTGUN (SIDE BY SIDE OR PUMP)	4 +
2 REVOLVER	10

### START & POSITION FIREARMS:

Davanti alla mucca con il lazo in mano. Il rifle caricato con 10 colpi sul tavolino in A. Due revolver caricati con 5 colpi nelle rispettive fondine. Sul rest in B uno shotgun aperto e scarico

Quando pronti dire :*"Non avrete i miei bovini...!"*, e aspettare il beep

**AL BEEP:** Lanciare il lazo verso il bovino e spostarsi in A. Con il Rifle ingaggiare alternativamente R1 e R2, no double taps. Posare il rifle in A e con i revolver ingaggiare i bersagli P1- e P3 con un double tap Nevada Sweep. Spostarsi in B e con lo shotgun ingaggiare i bersagli S1 - S4 in ordine libero.



# TEXAS STAR

## STAGE N. 3

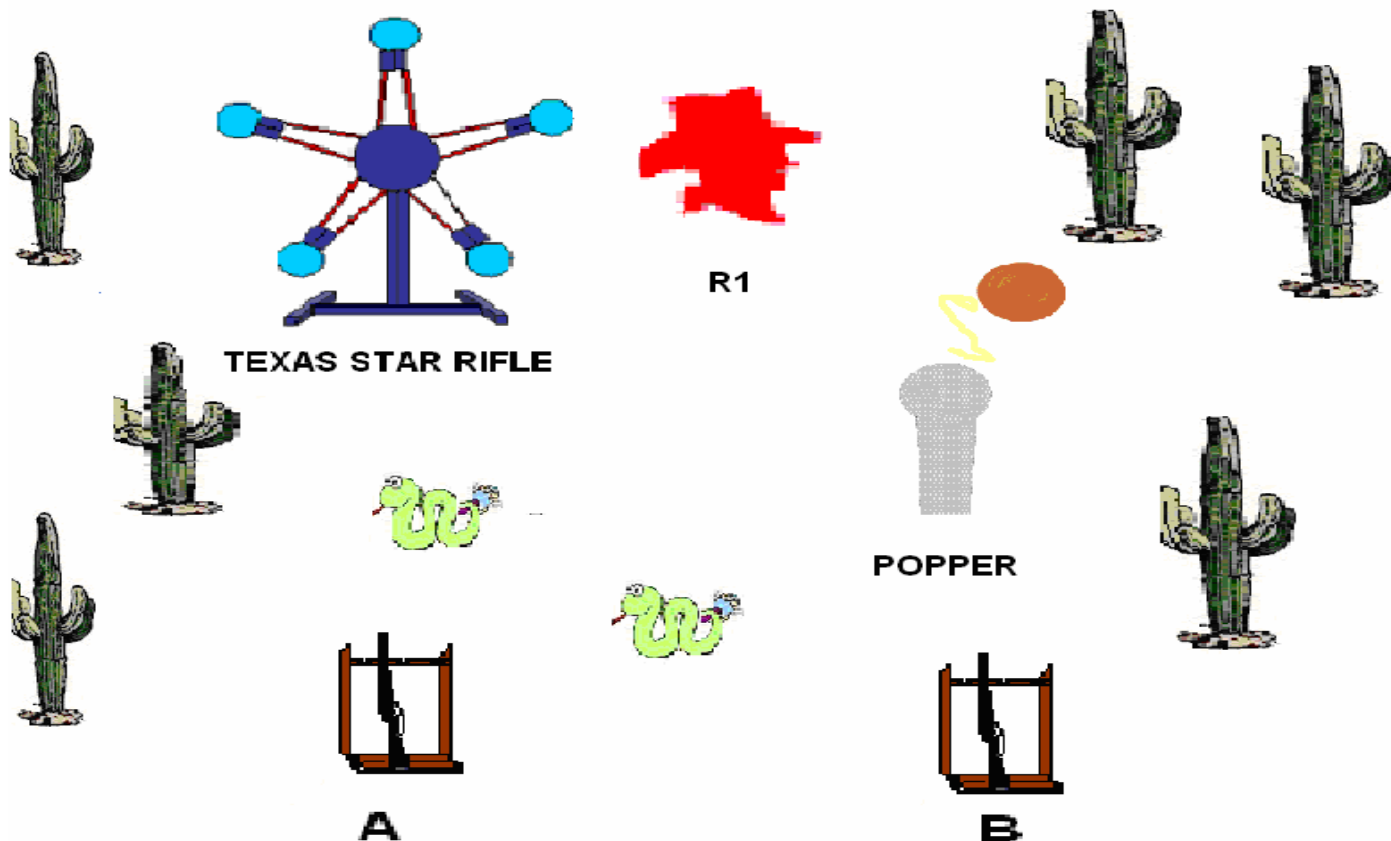
Finalmente è arrivata la fiera del bestiame in città, e hanno organizzato una gara di tiro a segno .....

RIFLE (LEVER ACTION O PUMP ACTION)	10
SHOTGUN (SIDE BY SIDE OR PUMP)	2 +
2 REVOLVER	10

**POSIZIONE DI PARTENZA:** Davanti al rest A con entrambe le mani che toccano la tesa del cappello. il rifle caricato con 10 colpi sul rest A. Shotgun aperto e scarico sul rest in B

**QUANDO PRONTI DIRE :** *"Vi colpisco a tutti ..!"*, e aspettare il beep

**AL BEEP:** Ingaggiare la Texas Star con i revolver e con il rifle. I colpi restanti vanno sparati sulla sagoma R1. Le miss sulla sagoma R1 vengono conteggiate.. Spostati in B e con lo shotgun abbatti il popper e il flyer ...se preso da 5 secondi di bonus.



# THE BANK

## STAGE N. 4

State legando il vostro cavallo alla staccionata quando vi accorgete che nella Banca ci sono dei banditi.....

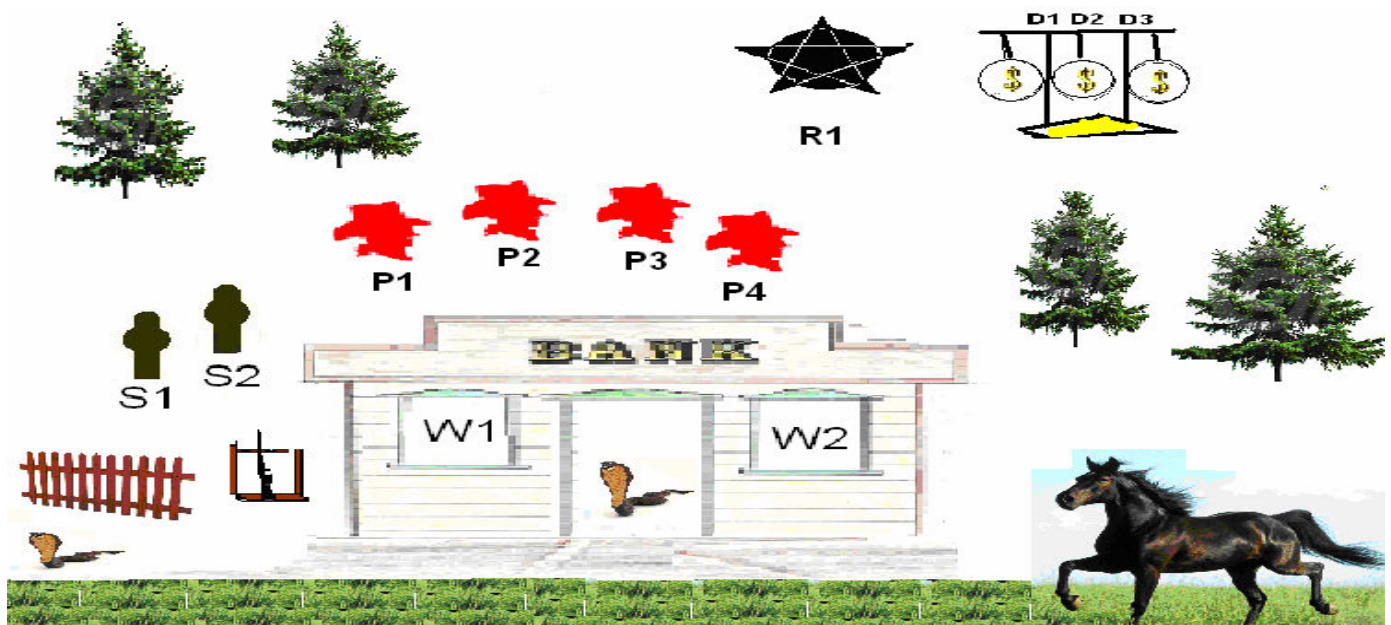
ARMI	MUNIZIONI
RIFLE (LEVER ACTION O PUMP ACTION)	10
SHOTGUN (SIDE BY SIDE OR PUMP)	4 +
2 REVOLVER	10

### START & POSITION FIREARMS:

In piedi davanti alla staccionata con le redini in mano. Rifle carico con 10 colpi su W2. Due revolver carichi nelle rispettive fondine. Uno shotgun aperto e scarico sul rest davanti alla porta d'ingresso

Quando pronti dire :*"Al ladro...una rapina..."* , ed aspettare il beep.

**AL BEEP:** Lasciate le redini e da W1 con i primo revolver colpire con due colpi il Bandito con la pistola puntata verso di voi e con uno gli altri. Terminata la sequenza con il primo revolver spostarsi davanti alla porta e con il secondo revolver colpire con 5 colpi il Bersaglio-Bandito. Spostarsi su W2 e con il rifle colpire R1 con 7 colpi e con gli ultimi tre colpi ingaggiare i Tre Dollari/Piattini . Tornate alla staccionata e con lo shotgun abbattere S1 e S2.



# SPEED SHOOT

## STAGE N. 5

E' arrivato il momento di dimostrare a Voi stessi quanto siete veloci...

RIFLE (LEVER ACTION O PUMP ACTION)	10
SHOTGUN (SIDE BY SIDE OR PUMP)	2 +
2 REVOLVER	10

### START & POSITION FIREARMS:

Davanti al tavolino in A con le mani sul cappello. Il rifle caricato con 10 colpi sul tavolino in A. Due revolver caricati con 5 colpi nelle rispettive fondine. Sul rest in B uno shotgun aperto e scarico

Quando pronti dire :*"Pronti...!"*, e aspettare il beep

**AL BEEP** : Estrarre il primo Revolver ed ingaggiare con 5 colpi P1; con il Rifle ingaggiare R1 . Posare il Rifle sul tavolino in A e con il secondo revolver ingaggiare con 5 colpi P2. Con lo Shotgun dal rest in C ingaggiare S1 e S2

